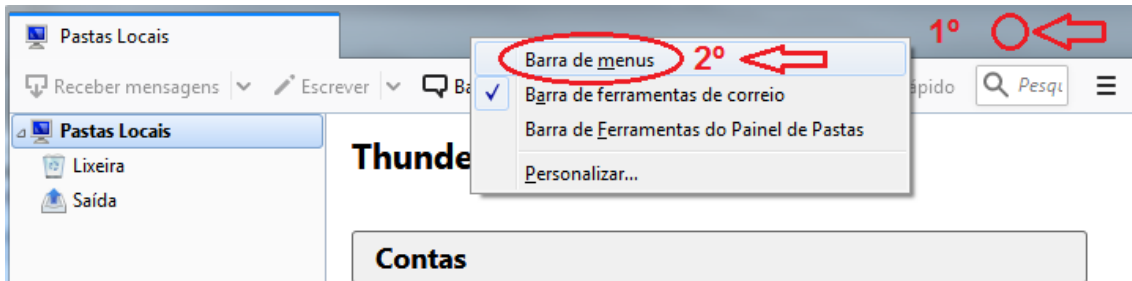


Tutorial de configuração do cliente de Correio do PRODERJ

THUNDERBIRD

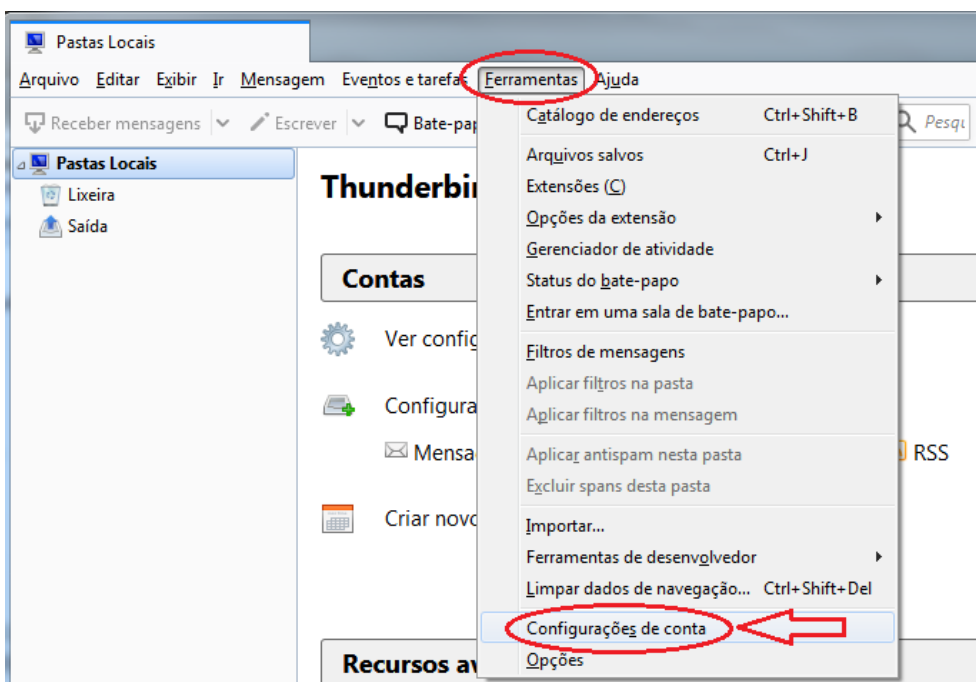
Após instalação inicial do cliente de e-mail Thunderbird, primeiramente iremos ativar a visualização da barra de menu do cliente de e-mail.



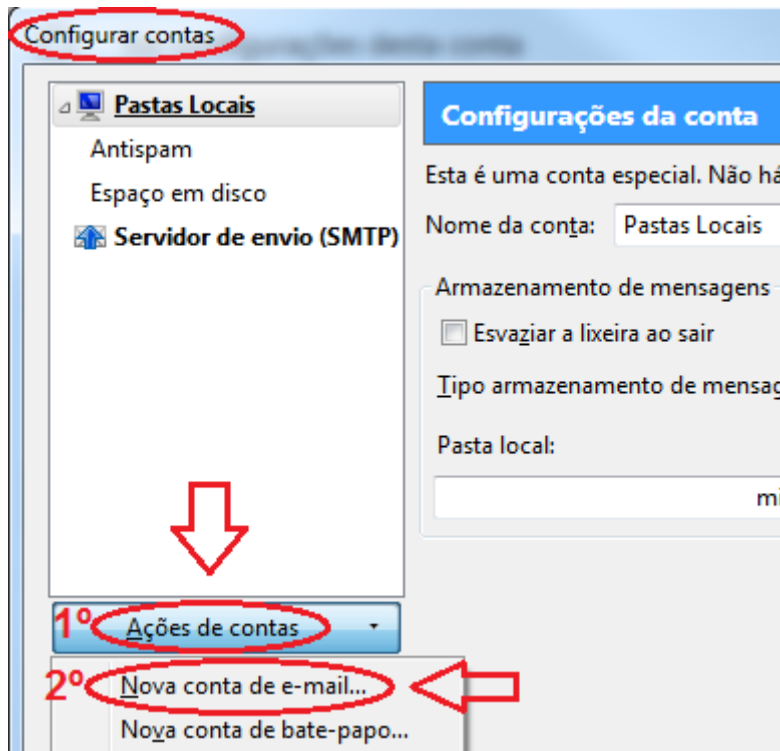
Após o procedimento irá aparecer a barra de menu da ferramenta.



Para realizarmos as configurações iniciais para a criação de uma conta de e-mail, iremos precisar entrar no módulo discriminado abaixo.



Em configurações de contas, identifique a caixa combo **Ações de contas (1º)**, e clique em **Nova conta de e-mail... (2º)**.



Iremos adicionar as informações referentes à sua conta de E-mail.

Exemplo abaixo (Informações e dados ilustrativos)

Continue com a opção → **Continuar**.

Adicione as informações solicitadas no campo abaixo:

Exemplo:

Seu nome: Maria de Almeida

Endereço de e-mail: mariadealmeida@DOMINIO.rj.gov.br

Senha: Digite a senha informada pelo seu administrador de Correio Eletrônico.

Selecione a opção **Config. manual** conforme descrito abaixo.

Configurar uma conta de e-mail existente

Seu nome: Maria de Almeida Seu nome, como mostrado aos outros

Endereço de e-mail: mariadealmeida@pro Seu endereço de e-mail existente

Senha: ●●●●●●

Memorizar a senha

Procurando pela configuração: provedor de e-mail

Usar um novo endereço de e-mail... **Config. manual** Parar Continuar Cancelar

Adicione as informações de configuração do servidor conforme discriminadas nas caixas combo abaixo.

Configurar uma conta de e-mail existente

Seu nome: Maria de Almeida Seu nome, como mostrado aos outros

Endereço de e-mail: mariadealmeida@DO Seu endereço de e-mail existente

Senha: Digite sua senha

Memorizar a senha

Recebimento: 1º Nome do servidor: imaps.webmail.rj.gov.br

Envio: SMTP 2º Porta: 993

Nome de usuário: Recebimento: ***sua senha*** 3º SSL: SSL/TLS

4º Autenticação: Senha normal

Envio: mariadealmeida@DOMINIO.rj.gov.br

Config. avançada Retestar **Concluído** Cancelar

Finalize a configuração com a opção → **Concluído**

Em caso de dúvidas, entrar em contato com o suporte técnico do PRODERJ, através dos ramais abaixo:

- 31455 ou 30200